



## SOLUTION SANS MARTEAU POUR PETITES MACHINES DE CONSTRUCTION

Système COMET pour pelles <15 t, mini-chargeurs et chargeurs rétro

- Système de dent unique et entièrement sans marteau.
- Montage facile en deux étapes pour des changements rapides et sûrs.
- Résistance à l'usure optimisée pour une durée de vie plus longue.
- Gamme de conceptions de dents et de porte-dents pour tous types d'applications de construction.
- Disponible en tailles 5, 8, 10 et 15.



PELLE <15T



MINI-CHARGEUR



CHARGEUR RÉTRO

## Caractéristiques et Avantages



### TEMPS D'ARRÊT SÛRS ET COURTS

Grâce au **verrouillage sans marteau**, les changements de dents sont rapides et sûrs en seulement **deux étapes d'assemblage faciles**. La procédure est intuitive et un dispositif de retenue en élastomère à blocage automatique empêche toute perte de dents.



### PRODUCTIVITÉ ACCRUE

Les **dents autoaffûtées** offrent un niveau élevé de pénétration tout au long de leur durée de vie et les **dents réversibles** permettent une performance de creusement encore plus durable.



### TEMPS DE FONCTIONNEMENT ÉTENDU






Ce système a été conçu pour **protéger de manière optimale le porte-dent et les cordons de soudure** de l'usure causée par le flux de matériaux. Cela le rend plus résistant et augmente sa durée de vie.



### FIABILITÉ OPTIMALE

Une **surface de contact de nez 30 % plus grande** assure une plus grande stabilité au porte-dent et entraîne moins de déformation plastique tout en augmentant sa durée de vie.

## Modèles de Dent

COMET					
MODÈLE					
	FLARED (F)	LONG (L)	UNIVERSEL (U)	VECTEUR (V)	DOUBLE VECTEUR (W)
PÉNÉTRATION	●●○	●●○	●●○	●●●	●●●
ABRASION	●●○	●●○	●●○	●○○	●●○
IMPACT	●●○○	●●●○	●●○○	●○○○	●○○○

## Modèles de Porte-Dent




### CENTRAL (WC)

Convient aux pelles et chargeurs dans le cadre d'applications plus exigeantes et abrasives.



### UNIVERSEL (UC)

Porte-dent à souder spécialement conçu pour les petites pelles dans le cadre d'applications à faible impact.



### AFFLEURANT (FC)

Spécialement conçu pour les chargeurs dans le cadre d'opérations de nettoyage où la surface doit être lisse.

## Aperçu de la Gamme de Produits COMET

TAILLE	MODÈLE	PORTE-DENT	CLAVETTE DE VERROUILLAGE
5	M05L M05U M05V	1M05UC 1M05FC	2M05P
8	M08F M08L M08U M08V M08W	1M08UC 1M08WC 1M08FC	2M08P
10	M010F M010L M010U M010V M010W	1M010UC 1M010WC 1M010FC	2M010P
15	M015F M015L M015U M015V M015W	1M015UC 1M015WC 1M015FC	2M015P

#### SIÈGE MTG

#### MTG AMÉRIQUE DU NORD

#### MTG AUSTRALIE

#### Certificats de Qualité MTG